

CÔNG TY CỔ PHẦN THỦY ĐIỆN THÁC BÀ

Số: 1945/BC - TĐTB - P5

BÁO CÁO TÀI CHÍNH HỢP NHẤT QUÝ 3 - NĂM 2020



Yên Bái, ngày 20 tháng 10 năm 2020

BẢNG CÂN ĐỐI KẾ TOÁN HỢP NHẤT

Tại ngày 30 tháng 09 năm 2020

Mã số	TÀI SẢN	Thuyết minh	30/09/2020	01/01/2020
			VND	VND
100	A. TÀI SẢN NGẮN HẠN		297.390.260.524	248.689.319.795
110	I. Tiền và các khoản tương đương tiền	4	54.766.662.415	35.685.593.416
111	1. Tiền		28.766.662.415	14.435.593.416
112	2. Các khoản tương đương tiền		26.000.000.000	21.250.000.000
120	II. Các khoản đầu tư tài chính ngắn hạn	5	30.630.000.000	39.459.000.000
123	1. Đầu tư nắm giữ đến ngày đáo hạn		30.630.000.000	39.459.000.000
130	III. Các khoản phải thu ngắn hạn		160.537.222.760	101.178.149.291
131	1. Phải thu ngắn hạn của khách hàng		129.251.268.715	98.936.256.317
132	2. Trả trước cho người bán		1.708.553.121	376.599.089
135	3. Phải thu về cho vay ngắn hạn		20.000.000.000	
136	4. Phải thu ngắn hạn khác	5	12.436.770.902	3.928.308.522
139	5. Dự phòng phải thu ngắn hạn khó đòi		(2.859.369.978)	(2.063.014.637)
140	IV. Hàng tồn kho	6	4.717.519.453	4.690.271.052
141	1. Hàng tồn kho		4.717.519.453	4.690.271.052
150	V. Tài sản ngắn hạn khác		46.738.855.896	67.676.306.036
151	1. Chi phí trả trước ngắn hạn		-	-
152	2. Thuế giá trị gia tăng được khấu trừ		46.667.297.771	62.286.673.261
153	3. Thuế và các khoản khác phải thu Nhà nước	7	71.558.125	5.389.632.775
200	B. TÀI SẢN DÀI HẠN		1.328.283.975.698	1.392.231.459.958
210	I. Các khoản phải thu dài hạn		-	-
215	1. Phải thu dài hạn khác		-	-
220	II. Tài sản cố định		1.085.342.552.774	1.147.021.849.043
221	1. Tài sản cố định hữu hình	8	1.068.992.952.335	1.130.352.623.765
222	- Nguyên giá		2.548.342.850.020	2.548.436.786.453
223	- Giá trị hao mòn lũy kế		(1.479.349.897.685)	(1.418.084.162.688)
227	2. Tài sản cố định vô hình	9	16.349.600.439	16.669.225.278
228	- Nguyên giá		20.603.322.400	20.680.322.400
229	- Giá trị hao mòn lũy kế		(4.253.721.961)	(4.011.097.122)
240	IV. Tài sản dở dang dài hạn		5.310.727.005	326.880.102
242	1. Chi phí xây dựng cơ bản dở dang	10	5.310.727.005	326.880.102
250	V. Đầu tư tài chính dài hạn		86.986.482.736	81.169.000.000
252	1. Đầu tư vào công ty liên doanh, liên kết		5.817.482.736	-
253	2. Đầu tư góp vốn vào đơn vị khác		81.169.000.000	81.169.000.000
260	VI. Tài sản dài hạn khác		150.644.213.183	163.713.730.813
261	1. Chi phí trả trước dài hạn		1.800.052.891	2.579.685.726
269	2. Lợi thế thương mại		148.844.160.292	161.134.045.087
270	TỔNG CỘNG TÀI SẢN		1.625.674.236.222	1.640.920.779.753

BẢNG CÂN ĐỐI KẾ TOÁN HỢP NHẤT

Tại ngày 30 tháng 09 năm 2020

(tiếp theo)

Mã số	NGUỒN VỐN	Thuyết minh	30/09/2020	01/01/2020
			VND	VND
300	A. NỢ PHẢI TRẢ		443.777.128.098	495.408.364.396
310	I. Nợ ngắn hạn		102.829.918.243	121.221.154.541
311	1. Phải trả người bán ngắn hạn		819.884.549	20.629.307.431
312	2. Người mua trả tiền trước		1.183.193.350	2.290.958.094
313	3. Thuế và các khoản phải nộp Nhà nước	11	37.225.512.235	1.743.165.800
314	4. Phải trả người lao động		4.420.991.890	6.477.863.062
315	5. Chi phí phải trả	12	5.499.951.290	6.158.821.773
319	6. Phải trả ngắn hạn khác	13	26.794.451.681	39.147.250.399
320	7. Vay và nợ thuê tài chính ngắn hạn		24.360.000.000	43.160.000.000
322	8. Quỹ khen thưởng, phúc lợi		2.525.933.248	1.613.787.982
324	9. Giao dịch mua bán lại trái phiếu Chính phủ			
330	II. Nợ dài hạn		340.947.209.855	374.187.209.855
331	1. Phải trả dài hạn người bán dài hạn		-	-
338	2. Vay và nợ thuê tài chính dài hạn		340.947.209.855	374.187.209.855
400	B. VỐN CHỦ SỞ HỮU		1.181.897.108.124	1.145.512.415.357
410	I. Vốn chủ sở hữu	14	984.617.911.794	976.805.052.940
411	1. Vốn góp của chủ sở hữu		635.000.000.000	635.000.000.000
411a	- Cổ phiếu phổ thông có quyền biểu quyết		635.000.000.000	635.000.000.000
411b	- Cổ phiếu ưu đãi		-	-
412	2. Thặng dư vốn cổ phần		-	-
413	3. Quyền chọn chuyển đổi trái phiếu		-	-
414	4. Vốn khác của chủ sở hữu		-	-
415	5. Cổ phiếu quỹ		-	-
416	6. Chênh lệch đánh giá lại tài sản		-	-
417	7. Chênh lệch tỷ giá hối đoái		-	-
418	8. Quỹ đầu tư phát triển		-	-
419	9. Quỹ hỗ trợ xấp xếp doanh nghiệp		-	-
420	10. Quỹ khác thuộc vốn chủ sở hữu		-	-
421	11. Lợi nhuận sau thuế chưa phân phối		349.617.911.794	341.805.052.940
421a	- LNST chưa phân phối lũy kế đến cuối kỳ trước		286.808.391.891	215.068.435.755
421b	- LNST chưa phân phối kỳ này		62.809.519.903	126.736.617.185
429	12. Lợi ích của cổ đông không kiểm soát		197.279.196.330	168.707.362.417
440	TỔNG CỘNG NGUỒN VỐN		1.625.674.236.222	1.640.920.779.753

CÔNG TY CỔ PHẦN THỦY ĐIỆN THÁC BÀ

Tổ dân phố 1, Thị trấn Thác Bà, Huyện Yên Bình, Tỉnh Yên Bái
Tel: (84-0216) 3 884 116 Fax: (84-0216) 3 884 167

Báo cáo tài chính hợp nhất

Quý 3 năm 2020

Yên Bái, Ngày 20 tháng 10 năm 2020

Người lập

Nguyễn Trung Hiếu

Kế Toán trưởng

Lê Hồng Minh

Tổng Giám đốc



Nguyễn Văn Quyền

CÔNG TY CỔ PHẦN THỦY ĐIỆN THÁC BÀ

Tổ dân phố 1, Thị trấn Thác Bà, Huyện Yên Bình, Tỉnh Yên Bái
 Tel: (84-0216) 3 884 116 Fax: (84-0216) 3 884 167

Báo cáo tài chính hợp nhất

Quý 3 năm 2020

BÁO CÁO KẾT QUẢ HOẠT ĐỘNG KINH DOANH HỢP NHẤT

Quý 3 năm 2020

Mã số	CHỈ TIÊU	Thuyết minh	Quý 3 năm 2020	Quý 3 năm 2019	Lũy kế đến 30/09/2020	Lũy kế đến 30/09/2019
			VND	VND	VND	VND
01	1. Doanh thu bán hàng và cung cấp dịch vụ	16	159.561.569.555	54.697.248.693	392.352.195.143	235.518.302.140
02	2. Các khoản giảm trừ doanh thu		-	-	-	-
10	3. Doanh thu thuần bán hàng và cung cấp dịch vụ		159.561.569.555	54.697.248.693	392.352.195.143	235.518.302.140
11	4. Giá vốn hàng bán	17	54.187.336.296	26.993.343.321	141.475.691.549	89.425.476.970
20	5. Lợi nhuận gộp về bán hàng và cung cấp dịch vụ		105.374.233.259	27.703.905.372	250.876.503.594	146.092.825.170
21	6. Doanh thu hoạt động tài chính	18	3.655.567.753	7.832.246.688	9.489.449.465	25.075.157.195
22	7. Chi phí tài chính	19	8.789.683.134	-	28.846.252.636	(2.739.000.000)
23	Trong đó: Chi phí lãi vay		8.789.683.134	-	28.846.252.636	-
24	8. Phần lãi hoặc lỗ trong công ty liên doanh, liên kết		62.517.264		62.517.264	
25	9. Chi phí bán hàng		-			
26	10. Chi phí quản lý doanh nghiệp		13.309.490.005	6.327.852.136	36.811.532.439	18.468.814.656
30	11. Lợi nhuận thuần từ hoạt động kinh doanh		86.868.110.609	29.208.299.924	194.645.650.720	155.438.167.709
31	12. Thu nhập khác	20	3.624.127.107	89.978.000	4.521.241.598	330.932.547
32	13 Chi phí khác	21	(134.999.998)	13.000.000	(74.756.859)	31.058.802
40	14 Lợi nhuận khác		3.759.127.105	76.978.000	4.595.998.457	299.873.745

CÔNG TY CỔ PHẦN THỦY ĐIỆN THÁC BÀ

Tổ dân phố 1, Thị trấn Thác Bà, Huyện Yên Bình, Tỉnh Yên Bái
Tel: (84-0216) 3 884 116 Fax: (84-0216) 3 884 167

Báo cáo tài chính hợp nhất

Quý 3 năm 2020

50	15 Tổng lợi nhuận kế toán trước thuế	90.627.237.714	29.285.277.924	199.241.649.177	155.738.041.454
51	16 Chi phí thuế thu nhập doanh nghiệp hiện hành	14.633.432.741	5.857.055.585	32.068.956.410	30.820.730.997
52	17 Chi phí thuế thu nhập doanh nghiệp hoãn lại	-	-	-	-
60	18 Lợi nhuận sau thuế thu nhập doanh nghiệp	<u>75.993.804.973</u>	<u>23.428.222.339</u>	<u>167.172.692.767</u>	<u>124.917.310.457</u>
	19 Lợi nhuận sau thuế công ty mẹ	62.809.519.903	-	138.600.858.854	-
	20 Lợi nhuận sau thuế của cổ đông không kiểm soát	13.184.285.070	-	28.571.833.913	-
70	21 Lãi cơ bản trên cổ phiếu	989	369	2.183	1.967
71	22 Lãi suy giảm trên cổ phiếu				

Người lập



Nguyễn Trung Hiếu

Kế Toán trưởng



Lê Hồng Minh



Yên Bái, Ngày 20 tháng 10 năm 2020

Tổng Giám đốc

Nguyễn Văn Quyền



BÁO CÁO LƯU CHUYỂN TIỀN TỆ HỢP NHẤT

Quý 3 năm 2020
(Theo phương pháp gián tiếp)

Mã số	CHỈ TIÊU	Thuyết minh	30/09/2020 VND	30/09/2019 VND
I. LƯU CHUYỂN TIỀN TỪ HOẠT ĐỘNG KINH DOANH				
01	1. Lợi nhuận trước thuế		199.241.649.177	155.738.041.454
	2. Điều chỉnh cho các khoản			
02	- Khấu hao tài sản cố định		75.080.284.056	33.211.070.566
03	- Các khoản dự phòng		796.355.341	(2.889.000.000)
04	- Lãi, lỗ chênh lệch tỷ giá hối đoái do đánh giá lại các khoản mục tiền tệ có gốc ngoại tệ		-	(424.054)
05	- Lãi, lỗ từ hoạt động đầu tư		(9.489.449.465)	(25.074.856.342)
06	- Chi phí lãi vay		28.846.252.636	-
07	- Các khoản điều chỉnh khác		-	-
08	3. Lợi nhuận từ hoạt động kinh doanh trước thay đổi vốn lưu động		294.475.091.745	160.984.831.624
09	- Tăng, giảm các khoản phải thu		(26.830.691.677)	21.023.720.876
10	- Tăng, giảm hàng tồn kho		(27.248.401)	(137.720.727)
11	- Tăng, giảm các khoản phải trả (không kể lãi vay phải trả, thuế thu nhập doanh nghiệp phải nộp)		(7.134.965.297)	(10.573.953.424)
12	- Tăng, giảm chi phí trả trước		779.632.835	242.084.974
14	- Tiền lãi vay đã trả		(28.666.259.648)	-
15	- Thuế thu nhập doanh nghiệp đã nộp		(1.251.858.442)	(845.057.157)
16	- Tiền thu khác từ hoạt động kinh doanh		-	36.520.000
17	- Tiền chi khác cho hoạt động kinh doanh		(2.587.854.734)	(2.664.200.000)
20	Lưu chuyển tiền thuần từ hoạt động kinh doanh		228.755.846.381	168.066.226.166
II. LƯU CHUYỂN TIỀN TỪ HOẠT ĐỘNG ĐẦU TƯ				
21	1. Tiền chi để mua sắm, xây dựng tài sản cố định và các tài sản dài hạn khác		(6.005.900.199)	(1.940.220.000)
22	2. Tiền thu từ thanh lý, nhượng bán tài sản cố định và các tài sản dài hạn khác		-	-
23	3. Tiền chi cho vay, mua các công cụ nợ của đơn vị khác		(105.222.000.000)	(46.084.500.000)
24	4. Tiền thu hồi cho vay, bán lại các công cụ nợ của		94.051.000.000	334.558.000.000
25	5. Tiền chi đầu tư góp vốn vào đơn vị khác		(43.227.114.045)	(75.535.165.007)
26	6. Tiền thu hồi đầu tư góp vốn vào đơn vị khác		-	-
27	7. Tiền thu lãi cho vay, cổ tức và lợi nhuận được chia		9.748.036.862	21.300.516.904
	<i>Phải thu lãi tiền gửi, cho vay cuối kỳ (TM phải thu)</i>		(2.212.946.626)	
	<i>Phải thu lãi tiền gửi, cho vay đầu kỳ (TM phải thu)</i>		947.382.152	
30	Lưu chuyển tiền thuần từ hoạt động đầu tư		(50.655.977.382)	232.298.631.897
III. LƯU CHUYỂN TIỀN TỪ HOẠT ĐỘNG TÀI CHÍNH				
32	2. Tiền chi trả vốn góp cho các chủ sở hữu, mua lại		-	-
33	3. Tiền vay ngắn hạn, dài hạn nhận được		-	-
34	4. Tiền chi trả nợ gốc vay		(52.040.000.000)	-
35	5. Tiền chi trả nợ thuê tài chính		-	-



BÁO CÁO LƯU CHUYỂN TIỀN TỆ HỢP NHẤT

Quý 3 năm 2020

(Theo phương pháp gián tiếp)


Mã số	CHỈ TIÊU	Thuyết minh	30/09/2020	30/09/2019
			VND	VND
36	6. Cổ tức, lợi nhuận đã trả cho chủ sở hữu		(106.978.800.000)	(126.996.954.500)
40	Lưu chuyển tiền thuần từ hoạt động tài chính		(159.018.800.000)	(126.996.954.500)
50	Lưu chuyển tiền thuần trong kỳ		19.081.068.999	273.367.903.563
60	Tiền và các khoản tương đương tiền đầu kỳ		35.685.593.416	79.328.695.146
61	Ảnh hưởng của thay đổi tỷ giá hối đoái quy đổi ngoại tệ		-	424.054
70	Tiền và các khoản tương đương tiền cuối kỳ		<u>54.766.662.415</u>	<u>352.697.022.763</u>



Nguyễn Trung Hiếu
Người lập



Lê Hồng Minh
Kế Toán trưởng

Nguyễn Văn Quyền
Tổng Giám đốc

Yên Bái, Ngày 20 tháng 10 năm 2020

THUYẾT MINH BÁO CÁO TÀI CHÍNH HỢP NHẤT*Quý 3 năm 2020***1 . ĐẶC ĐIỂM HOẠT ĐỘNG CỦA DOANH NGHIỆP****1.1 . Hình thức sở hữu vốn**

Công ty Cổ phần Thủy điện Thác Bà được thành lập và hoạt động theo Giấy chứng nhận đăng ký doanh nghiệp công ty cổ phần số 5200240495 do Sở Kế hoạch và Đầu tư Tỉnh Yên Bái cấp lần đầu ngày 31 tháng 03 năm 2006, đăng ký thay đổi lần thứ 07 ngày 20 tháng 02 năm 2019.

Trụ sở chính của Công ty tại: Tổ dân phố 1, Thị trấn Thác Bà, Huyện Yên Bình, Tỉnh Yên Bái.

Vốn điều lệ của Công ty theo đăng ký là 635.000.000.000 đồng, vốn điều lệ thực góp đến ngày 30 tháng 09 năm 2020 là 635.000.000.000 đồng; tương đương 63.500.000 cổ phần, mệnh giá một cổ phần là 10.000 đồng.

1.2 . Lĩnh vực kinh doanh

Lĩnh vực kinh doanh của công ty là năng lượng điện

1.3 . Ngành nghề kinh doanh

Hoạt động kinh doanh của Công ty gồm:

- Sản xuất và kinh doanh điện năng;
- Quản lý, vận hành, sửa chữa, bảo dưỡng, đại tu, cải tạo các công trình thủy công, công trình kiến trúc, các thiết bị của nhà máy thủy điện và trạm biến áp, thí nghiệm, hiệu chỉnh các thiết bị điện;
- Mua bán, xuất nhập khẩu vật tư, thiết bị;
- Tư vấn lập dự án đầu tư xây dựng, quản lý đầu tư xây dựng, tư vấn giám sát thi công xây lắp các công trình điện;
- Đầu tư các công trình nguồn và lưới điện;
- Bồi dưỡng, đào tạo về quản lý, vận hành, bảo dưỡng và sửa chữa thiết bị nhà máy điện;
- Kinh doanh dịch vụ vận tải và du lịch.

1.4 . Chu kỳ sản xuất kinh doanh thông thường

Chu kỳ sản xuất kinh doanh thông thường của công ty là 12 tháng bắt đầu từ ngày 01/01 và kết thúc vào ngày 31/12 hàng năm.

1.5 . Đặc điểm hoạt động của doanh nghiệp trong năm tài chính có ảnh hưởng đến Báo cáo tài chính

Công ty có một chi nhánh hạch toán độc lập là Trung tâm dịch vụ kỹ thuật và Công ty sở hữu trực tiếp một công ty con, một công ty liên kết với thông tin cụ thể như sau:

- * Chi nhánh Công ty Cổ phần Thủy điện Thác Bà - Trung Tâm dịch vụ kỹ thuật
Địa chỉ: Tổ dân phố 1, Thị trấn Thác Bà, Huyện Yên Bình, Tỉnh Yên Bái
- * Công ty Cổ phần Thủy điện Mường Hum (Công ty con)
Địa chỉ: Thôn Bản Xèo 1, xã Bản Xèo, huyện Bát Xát, tỉnh Lào Cai, Việt Nam
- * Công ty Cổ phần Đầu tư Thủy điện Thác Bà 2 (Công ty liên kết)
Địa chỉ: Khu 8, Thị trấn Thác Bà, Huyện Yên Bình, Tỉnh Yên Bái

1.6 . Cơ cấu tổ chức

Tại ngày 30/09/2020 Công ty có một chi nhánh hạch toán độc lập là Trung tâm dịch vụ kỹ thuật và Công ty sở hữu trực tiếp 1 công ty con, một công ty liên kết với thông tin cụ thể như sau:

- Công ty con

Tên công ty	Tỷ lệ lợi ích	Tỷ lệ biểu quyết	Địa chỉ trụ sở	Hoạt động tài chính trong năm
Công ty Cổ phần Thủy điện Mường Hum	50,94%	50,94%	Thôn Bản Xèo 1, xã Bản Xèo, huyện Bát Xát, tỉnh Lào cai, Việt Nam	Sản xuất và kinh doanh điện năng

CÔNG TY CỔ PHẦN THỦY ĐIỆN THÁC BÀ

Tổ dân phố 1, Thị trấn Thác Bà, Huyện Yên Bình, Tỉnh Yên Bái
Tel: (84-0216) 3 884 116 Fax: (84-0216) 3 884 167

Báo cáo tài chính hợp nhất

Quý 3 năm 2020

- Công ty liên kết

Tên công ty	Cam kết góp vốn	Tỷ lệ biểu quyết	Địa chỉ trụ sở	Hoạt động tài chính trong năm
Công ty Cổ phần Đầu tư Thủy điện Thác Bà 2	49%	49%	Khu 8, Thị trấn Thác Bà, Huyện Yên Bình, Tỉnh Yên Bái	Sản xuất và kinh doanh điện năng

2 . CHẾ ĐỘ VÀ CHÍNH SÁCH KẾ TOÁN ÁP DỤNG TẠI CÔNG TY**2.1 . Kỳ kế toán, đơn vị tiền tệ sử dụng trong kế toán**

Kỳ kế toán năm của Công ty bắt đầu từ ngày 01/01 và kết thúc vào ngày 31/12 hàng năm.

Đơn vị tiền tệ sử dụng trong ghi chép kế toán là đồng Việt Nam (VND).

2.2 . Chuẩn mực và Chế độ kế toán áp dụng

Báo cáo tài chính hợp nhất của Nhóm Công ty được trình bày bằng đồng Việt Nam (“VND”) phù hợp với Chế độ kế toán doanh nghiệp Việt Nam và Chuẩn mực kế toán Việt Nam do Bộ Tài chính ban hành theo:

- Quyết định số 149/2001/QĐ-BTC ngày 31 tháng 12 năm 2001 về việc ban hành bốn Chuẩn mực kế toán Việt Nam (Đợt 1);
- Quyết định số 165/2002/QĐ-BTC ngày 31 tháng 12 năm 2002 về việc ban hành sáu Chuẩn mực kế toán Việt Nam (Đợt 2);
- Quyết định số 234/2003/QĐ-BTC ngày 30 tháng 12 năm 2003 về việc ban hành sáu Chuẩn mực kế toán Việt Nam (Đợt 3);
- Quyết định số 12/2005/QĐ-BTC ngày 15 tháng 2 năm 2005 về việc ban hành sáu Chuẩn mực kế toán Việt Nam (Đợt 4); và
- Quyết định số 100/2005/QĐ-BTC ngày 28 tháng 12 năm 2005 về việc ban hành bốn Chuẩn mực kế toán Việt Nam (Đợt 5).

Theo đó, báo cáo tài chính hợp nhất giữa niên độ được trình bày kèm theo và việc sử dụng các báo cáo này không dành cho các đối tượng không được cung cấp các thông tin về các thủ tục và nguyên tắc và thông lệ kế toán tại Việt Nam và hơn nữa không được chủ định trình bày tình hình tài chính, kết quả hoạt động kinh doanh và lưu chuyển tiền tệ theo các nguyên tắc và thông lệ kế toán được chấp nhận rộng rãi ở các nước và lãnh thổ khác ngoài Việt Nam.

Hình thức kế toán áp dụng

Công ty áp dụng hình thức kế toán trên máy vi tính.

Hình thức sổ kế toán áp dụng

Hình thức sổ kế toán được áp dụng của Công ty là hình thức Nhật ký chung

2.3 . Cơ sở hợp nhất

Báo cáo tài chính hợp nhất giữa niên độ bao gồm báo cáo tài chính của Công ty (được lập trên cơ sở tổng hợp các báo cáo tài chính của Văn phòng Công ty và chi nhánh) và công ty con cho giai đoạn tài chính kết thúc ngày 30 tháng 09 năm 2020.

Công ty con được hợp nhất toàn bộ kể từ ngày mua, là ngày Công ty thực sự nắm quyền kiểm soát công ty con, và tiếp tục được hợp nhất cho đến ngày Công ty thực sự chấm dứt quyền kiểm soát đối với công ty con.

Báo cáo tài chính của Công ty và công ty con sử dụng để hợp nhất được lập cho cùng một kỳ kế toán năm và được áp dụng các chính sách kế toán một cách thống nhất.

Số dư các tài khoản trên bảng cân đối kế toán giữa Công ty và công ty con, các khoản thu nhập và chi phí, các khoản lãi hoặc lỗ nội bộ chưa thực hiện phát sinh từ các giao dịch này được loại trừ hoàn toàn.

Lợi ích của các cổ đông không kiểm soát là phần lợi ích trong lãi, hoặc lỗ, và trong tài sản thuần của công ty con không được nắm giữ bởi Công ty và được trình bày riêng biệt trên báo cáo kết quả hoạt động kinh doanh hợp nhất và được trình bày riêng biệt trong phần vốn chủ sở hữu trên bảng cân đối kế toán hợp nhất.

Ảnh hưởng do các thay đổi trong tỷ lệ sở hữu công ty con mà không làm mất quyền kiểm soát được hạch toán vào lợi nhuận sau thuế chưa phân phối

2.4 . Tiền và các khoản tương đương tiền

Tiền và các khoản tương đương tiền bao gồm tiền mặt tại quỹ, tiền gửi ngân hàng (không kỳ hạn), tiền đang chuyển, các khoản đầu tư ngắn hạn có thời gian đáo hạn không quá 03 tháng, có tính thanh khoản cao, có khả năng chuyển đổi dễ dàng thành các lượng tiền xác định và không có nhiều rủi ro trong chuyển đổi thành tiền.

2.5 . Nguyên tắc kế toán các khoản đầu tư tài chính

Đầu tư góp vốn vào đơn vị khác

Đầu tư góp vốn vào đơn vị khác được ghi nhận theo giá gốc

Đầu tư nắm giữ đến ngày đáo hạn

Các khoản đầu tư nắm giữ đến ngày đáo hạn được ghi nhận theo giá gốc. Sau khi nhận ban đầu, các khoản đầu tư này được ghi nhận theo giá trị có thể thu hồi. Các khoản suy giảm giá trị của khoản đầu tư nếu phát sinh được hạch toán vào chi phí tài chính trong báo cáo kết quả hoạt động kinh doanh hợp nhất và giảm trừ trực tiếp giá trị đầu tư.

Dự phòng giảm giá trị các khoản đầu tư góp vốn

Dự phòng được lập cho việc giảm giá trị các khoản đầu tư góp vốn vào ngày kết thúc kỳ kế toán năm theo hướng dẫn của Thông tư số 228/2009/TT-BTC do Bộ Tài chính ban hành ngày 7 tháng 12 năm 2009 và Thông tư số 89/2013/TT-BTC do Bộ Tài chính ban hành ngày 28 tháng 6 năm 2013. Tăng hoặc giảm số dư dự phòng được hạch toán vào chi phí tài chính trong kết quả hoạt động kinh doanh hợp nhất.

Đầu tư vào công ty liên kết

Các khoản đầu tư vào công ty liên kết được hạch toán theo phương pháp vốn chủ sở hữu. Công ty liên kết là các công ty mà trong đó Nhóm công ty có ảnh hưởng đáng kể nhưng không phải là công ty con hay công ty liên doanh của nhà đầu tư. Thông thường nhóm công ty được coi là ảnh hưởng đáng kể nếu sở hữu trên 20% đến dưới 50% quyền bỏ phiếu ở công ty nhận đầu tư mà không có thỏa thuận khác.

Theo phương pháp vốn chủ sở hữu, khoản đầu tư ban đầu được ghi nhận trên Bảng cân đối kế toán hợp nhất giữa niên độ theo giá gốc, sau đó được điều chỉnh theo những thay đổi của phần sở hữu của nhóm công ty trong tài sản thuần của công ty liên kết sau khi mua. Lợi thế thương mại phát sinh từ việc đầu tư vào công ty liên kết được phản ánh trong giá trị còn lại của khoản đầu tư. Nhóm công ty không phân bổ lợi thế thương mại này mà hàng năm thực hiện đánh giá xem lợi thế thương mại có bị suy giảm giá trị hay không. Báo cáo kết quả hoạt động sản xuất kinh doanh hợp nhất giữa niên độ phản ánh phần sở hữu của nhóm công ty trong Báo cáo kết quả hoạt động sản xuất kinh doanh của Công ty liên kết sau khi mua.

Phần sở hữu của nhà đầu tư trong lợi nhuận (lỗ) của công ty liên kết sau khi mua được phản ánh trên Báo cáo kết quả hoạt động sản xuất kinh doanh hợp nhất. Thay đổi lũy kế sau khi mua được điều chỉnh vào giá trị còn lại của khoản đầu tư vào công ty liên kết. Cổ tức nhận được từ công ty liên kết được cản trừ vào khoản đầu tư công ty liên kết.

Báo cáo tài chính của Công ty liên kết được lập cùng kỳ kế toán với báo cáo tài chính hợp nhất của Nhóm Công ty và sử dụng các chính sách kế toán nhất quán. Các điều chỉnh hợp nhất thích hợp đã được ghi nhận để đảm bảo các chính sách kế toán được áp dụng nhất quán với nhóm công ty trong trường hợp cần thiết.

2.6 . Các khoản nợ phải thu

Các khoản phải thu được trình bày trên báo cáo tài chính hợp nhất theo giá trị ghi sổ các khoản phải thu từ khách hàng và phải thu khác sau khi cản trừ các khoản dự phòng được lập cho các khoản phải thu khó đòi.

Dự phòng nợ phải thu khó đòi thể hiện phần giá trị của các khoản phải thu mà Nhóm Công ty dự kiến không có khả năng thu hồi tại ngày kết thúc kỳ kế toán năm. Tăng hoặc giảm số dư tài khoản dự phòng được hạch toán vào chi phí quản lý doanh nghiệp trên báo cáo kết quả hoạt động kinh doanh hợp nhất.

2.7 . Hàng tồn kho

Hàng tồn kho được ghi nhận theo giá thấp hơn giữa giá thành để đưa mỗi sản phẩm đến vị trí và điều kiện hiện tại và giá trị thuần có thể thực hiện được. Giá gốc hàng tồn kho bao gồm chi phí mua và các chi phí liên quan trực tiếp khác phát sinh để có được hàng tồn kho ở địa điểm và trạng thái hiện tại. Giá trị thuần có thể thực hiện được là giá bán ước tính của hàng tồn kho trong điều kiện kinh doanh bình thường trừ chi phí ước tính để hoàn thành và chi phí bán hàng ước tính.

Nhóm Công ty áp dụng phương pháp kê khai thường xuyên để hạch toán hàng tồn kho với giá trị được xác định như sau:

Nguyên vật liệu, công cụ, dụng cụ và hàng hóa - chi phí mua theo phương pháp bình quân gia quyền

Thành phẩm và chi phí sản xuất, kinh doanh dở dang - giá vốn nguyên vật liệu và lao động trực tiếp cộng chi phí sản xuất chung có liên quan được phân bổ dựa trên mức độ hoạt động bình thường theo phương pháp bình quân gia quyền.

Dự phòng giảm giá hàng tồn kho

Dự phòng giảm giá hàng tồn kho được trích lập cho phần giá trị dự kiến bị tổn thất do các khoản suy giảm trong giá trị (do giảm giá, hư hỏng, kém phẩm chất, lỗi thời v.v.) có thể xảy ra đối với nguyên vật liệu, thành phẩm và hàng hóa tồn kho khác thuộc quyền sở hữu của Nhóm Công ty dựa trên bằng chứng hợp lý về sự suy giảm giá trị tại ngày kết thúc kỳ kế toán năm.

Số tăng hoặc giảm khoản dự phòng giảm giá hàng tồn kho được hạch toán vào giá vốn hàng bán trên báo cáo kết quả hoạt động kinh doanh hợp nhất.

2.8 . Tài sản cố định và khấu hao tài sản cố định

Tài sản cố định thuê tài chính được ghi nhận nguyên giá theo giá trị hợp lý hoặc giá trị hiện tại của khoản thanh toán tiền thuê tối thiểu (không bao gồm thuế GTGT) và các chi phí trực tiếp phát sinh ban đầu liên quan đến tài sản cố định thuê tài chính. Trong quá trình sử dụng, tài sản cố định thuê tài chính được ghi nhận theo nguyên giá, hao mòn lũy kế và giá trị còn lại.

Tài sản cố định hữu hình, tài sản cố định vô hình được ghi nhận theo giá gốc. Trong quá trình sử dụng, tài sản cố định hữu hình, tài sản cố định vô hình được ghi nhận theo nguyên giá, hao mòn lũy kế và giá trị còn lại.

Khấu hao được trích theo phương pháp đường thẳng. Thời gian khấu hao được ước tính như sau:

- Nhà cửa, vật kiến trúc	10 - 50 năm
- Máy móc, thiết bị	05 - 20 năm
- Phương tiện vận tải, truyền dẫn	09 - 15 năm
- Thiết bị, dụng cụ quản lý	03 - 10 năm
- Tài sản cố định khác	05 - 10 năm
- Quyền sử dụng đất	50 năm

2.9 . Hợp nhất kinh doanh và lợi thế thương mại

Hợp nhất kinh doanh được hạch toán theo phương pháp giá mua. Giá phí hợp nhất kinh doanh bao gồm giá trị hợp lý tại ngày diễn ra trao đổi của các tài sản đem trao đổi, các khoản nợ phải trả đã phát sinh hoặc đã thừa nhận và các công cụ vốn do bên mua phát hành để đổi lấy quyền kiểm soát bên bị mua và các chi phí liên quan trực tiếp đến việc hợp nhất kinh doanh. Tài sản, nợ phải trả có thể xác định được và những khoản nợ tiềm tàng phải gánh chịu trong hợp nhất kinh doanh của bên bị mua đều ghi nhận theo giá trị hợp lý tại ngày hợp nhất kinh doanh.

Lợi thế thương mại phát sinh từ hợp nhất kinh doanh được ghi nhận ban đầu theo giá gốc, là phần chênh lệch giữa giá phí hợp nhất kinh doanh so với với phần sở hữu của bên mua trong giá trị hợp lý của tài sản, nợ phải trả có thể xác định được và các khoản nợ tiềm tàng đã ghi nhận. Nếu giá phí hợp nhất kinh doanh thấp hơn giá trị hợp lý của tài sản thuần của bên bị mua, phần chênh lệch đó sẽ được ghi nhận vào báo cáo kết quả hoạt động kinh doanh hợp nhất. Sau ghi nhận ban đầu, lợi thế thương mại được xác định giá trị bằng nguyên giá trừ đi giá trị phân bổ lũy kế. Lợi thế thương mại được phân bổ theo phương pháp đường thẳng trong thời gian hữu ích được ước tính là mười (10) năm. Định kỳ, Nhóm Công ty phải đánh giá tổn thất lợi thế thương mại tại công ty con, nếu có bằng chứng cho thấy số lợi thế thương mại bị tổn thất lớn hơn số phân bổ hàng năm thì phân bổ theo số lợi thế thương mại bị tổn thất ngay trong năm phát sinh.



2.10 . Chi phí trả trước

Các chi phí trả trước chỉ liên quan đến chi phí sản xuất kinh doanh của một năm tài chính hoặc một chu kỳ kinh doanh được ghi nhận là chi phí trả trước ngắn hạn và được tính vào chi phí sản xuất kinh doanh trong năm tài chính.

Các chi phí đã phát sinh trong năm tài chính nhưng liên quan đến kết quả hoạt động sản xuất kinh doanh của nhiều niên độ kế toán được hạch toán vào chi phí trả trước dài hạn để phân bổ dần vào kết quả hoạt động kinh doanh trong các niên độ kế toán sau.

Việc tính và phân bổ chi phí trả trước dài hạn vào chi phí sản xuất kinh doanh từng kỳ hạch toán được căn cứ vào tính chất, mức độ từng loại chi phí để chọn phương pháp và tiêu thức phân bổ hợp lý. Chi phí trả trước được phân bổ dần vào chi phí sản xuất kinh doanh theo phương pháp đường thẳng.

2.11 . Các nghiệp vụ bằng ngoại tệ

Các nghiệp vụ phát sinh bằng các đơn vị tiền tệ khác với đơn vị tiền tệ kế toán của Nhóm Công ty (VND) được hạch toán theo tỷ giá giao dịch thực tế vào ngày phát sinh nghiệp vụ theo nguyên tắc sau:

- Nghiệp vụ làm phát sinh các khoản phải thu được hạch toán theo tỷ giá mua của ngân hàng thương mại nơi Nhóm Công ty chỉ định khách hàng thanh toán;

- Nghiệp vụ làm phát sinh các khoản phải trả được hạch toán theo tỷ giá bán của ngân hàng thương mại nơi Nhóm Công ty dự kiến giao dịch; và

- Giao dịch mua sắm tài sản hoặc các khoản chi phí được thanh toán ngay bằng ngoại tệ (không qua các tài khoản phải trả) được hạch toán theo tỷ giá mua của ngân hàng thương mại nơi Nhóm Công ty thực hiện thanh toán. Tại ngày kết thúc kỳ kế toán năm, các khoản mục tiền tệ có gốc ngoại tệ được đánh giá lại theo tỷ giá giao dịch thực tế tại ngày của bảng cân đối kế toán hợp nhất theo nguyên tắc sau:

- Các khoản mục tiền tệ được phân loại là tài sản được hạch toán theo tỷ giá mua của ngân hàng thương mại nơi Nhóm Công ty thường xuyên có giao dịch; và

- Các khoản mục tiền tệ được phân loại là nợ phải trả được hạch toán theo tỷ giá bán của ngân hàng thương mại nơi Nhóm Công ty thường xuyên có giao dịch.

Tất cả các khoản chênh lệch tỷ giá thực tế phát sinh trong năm và chênh lệch do đánh giá lại số dư tiền tệ có gốc ngoại tệ cuối năm được hạch toán vào báo cáo kết quả hoạt động kinh doanh hợp nhất.

2.12 . Ghi nhận doanh thu

Doanh thu được ghi nhận khi Nhóm Công ty có khả năng nhận được các lợi ích kinh tế có thể xác định được một cách chắc chắn. Doanh thu được xác định theo giá trị hợp lý của các khoản đã thu hoặc sẽ thu được sau khi trừ đi các khoản chiết khấu thương mại, giảm giá hàng bán và hàng bán bị trả lại. Các điều kiện ghi nhận cụ thể sau đây cũng phải được đáp ứng khi ghi nhận doanh thu:

Doanh thu bán hàng

Doanh thu bán hàng được ghi nhận khi các rủi ro trọng yếu và các quyền sở hữu hàng hóa đã được chuyển sang người mua, thường là trùng với thời điểm chuyển giao hàng hóa.

Doanh thu cung cấp dịch vụ

Khi có thể xác định được kết quả hợp đồng một cách chắc chắn, doanh thu từ cung cấp dịch vụ sẽ được ghi nhận. Nếu không thể xác định được kết quả hợp đồng một cách chắc chắn, doanh thu sẽ chỉ được ghi nhận ở mức có

Tiền lãi

Doanh thu được ghi nhận khi tiền lãi phát sinh trên cơ sở dồn tích (có tính đến lợi tức mà tài sản đem lại) trừ khi khả năng thu hồi tiền lãi không chắc chắn.

Cổ tức

Doanh thu được ghi nhận khi quyền được nhận khoản thanh toán cổ tức của Nhóm Công ty được xác lập.

2.13 . Lãi trên cổ phiếu

Lãi cơ bản trên cổ phiếu được tính bằng cách chia lợi nhuận hoặc lỗ sau thuế phân bổ cho cổ đông sở hữu cổ phiếu phổ thông của Công ty (sau khi đã điều chỉnh cho việc trích lập quỹ khen thưởng, phúc lợi) cho số lượng bình quân gia quyền của số cổ phiếu phổ thông đang lưu hành trong năm.

Lãi suy giảm trên cổ phiếu được tính bằng cách chia lợi nhuận hoặc lỗ sau thuế phân bổ cho cổ đông sở hữu cổ phiếu phổ thông của Công ty (sau khi đã điều chỉnh cho cổ tức của cổ phiếu ưu đãi có quyền chuyển đổi) cho số lượng bình quân gia quyền của số cổ phiếu phổ thông đang lưu hành trong năm và số lượng bình quân gia quyền của cổ phiếu phổ thông sẽ được phát hành trong trường hợp tất cả các cổ phiếu phổ thông tiềm năng có tác động suy giảm đều được chuyển thành cổ phiếu phổ thông

2.14 . Các khoản thuế**Thuế thu nhập hiện hành**

Tài sản thuế và các khoản thuế phải nộp cho năm hiện hành và các năm trước được xác định bằng số tiền dự kiến phải nộp cho (hoặc được thu hồi từ) cơ quan thuế, dựa trên các mức thuế suất và các luật thuế có hiệu lực đến ngày kết thúc kỳ tính thuế năm.

Thuế thu nhập hiện hành được ghi nhận vào báo cáo kết quả hoạt động kinh doanh hợp nhất ngoại trừ trường hợp thuế thu nhập phát sinh liên quan đến một khoản mục được ghi thẳng vào vốn chủ sở hữu, trong trường hợp này, thuế thu nhập hiện hành cũng được ghi nhận trực tiếp vào vốn chủ sở hữu.

Nhóm Công ty chỉ được bù trừ các tài sản thuế thu nhập hiện hành và thuế thu nhập hiện hành phải trả khi Nhóm Công ty có quyền hợp pháp được bù trừ giữa tài sản thuế thu nhập hiện hành với thuế thu nhập hiện hành phải nộp và Nhóm Công ty dự định thanh toán thuế thu nhập hiện hành phải nộp và tài sản thuế thu nhập hiện hành trên cơ sở thuần.

Thuế thu nhập hoãn lại

Thuế thu nhập hoãn lại được xác định cho các khoản chênh lệch tạm thời tại ngày kết thúc kỳ kế toán năm giữa cơ sở tính thuế thu nhập của các tài sản và nợ phải trả và giá trị ghi sổ của các khoản mục này trong báo cáo tài chính hợp nhất.

Thuế thu nhập hoãn lại phải trả được ghi nhận cho tất cả các khoản chênh lệch tạm thời chịu thuế, ngoại trừ:

- Thuế thu nhập hoãn lại phải trả phát sinh từ ghi nhận ban đầu của một tài sản hay nợ phải trả từ một giao dịch mà giao dịch này không có ảnh hưởng đến lợi nhuận kế toán và lợi nhuận tính thuế thu nhập (hoặc lỗ tính thuế) tại thời điểm phát sinh giao dịch; và

- Các chênh lệch tạm thời chịu thuế gắn liền với các khoản đầu tư vào công ty con và công ty liên kết khi doanh nghiệp có khả năng kiểm soát thời gian hoàn nhập khoản chênh lệch tạm thời và chắc chắn khoản chênh lệch tạm thời sẽ không được hoàn nhập trong tương lai có thể dự đoán.

Tài sản thuế thu nhập hoãn lại cần được ghi nhận cho tất cả các chênh lệch tạm thời được khấu trừ, giá trị được khấu trừ chuyển sang các năm sau của các khoản lỗ tính thuế và các khoản ưu đãi thuế chưa sử dụng, khi chắc chắn trong tương lai sẽ có lợi nhuận tính thuế để sử dụng những chênh lệch tạm thời được khấu trừ, các khoản lỗ tính thuế và các ưu đãi thuế chưa sử dụng này, ngoại trừ:

- Tài sản thuế hoãn lại phát sinh từ ghi nhận ban đầu của một tài sản hoặc nợ phải trả từ một giao dịch mà giao dịch này không có ảnh hưởng đến lợi nhuận kế toán và lợi nhuận tính thuế thu nhập (hoặc lỗ tính thuế) tại thời điểm phát sinh giao dịch; và

- Đối với các chênh lệch tạm thời được khấu trừ phát sinh từ các khoản đầu tư vào công ty con và công ty liên kết, tài sản thuế thu nhập hoãn lại được ghi nhận khi chắc chắn là chênh lệch tạm thời sẽ được hoàn nhập trong tương lai có thể dự đoán được và có lợi nhuận chịu thuế để sử dụng được khoản chênh lệch tạm thời đó.

Giá trị ghi sổ của tài sản thuế thu nhập doanh nghiệp hoãn lại phải được xem xét lại vào ngày kết thúc kỳ kế toán năm và phải giảm giá trị ghi sổ của tài sản thuế thu nhập hoãn lại đến mức bảo đảm chắc chắn có đủ lợi nhuận tính thuế cho phép lợi ích của một phần hoặc toàn bộ tài sản thuế thu nhập hoãn lại được sử dụng. Các tài sản thuế thu nhập doanh nghiệp hoãn lại chưa được ghi nhận trước đây được xem xét lại vào ngày kết thúc kỳ kế toán năm và được ghi nhận khi chắc chắn có đủ lợi nhuận tính thuế trong tương lai để có thể sử dụng các tài sản thuế thu nhập hoãn lại chưa ghi nhận này.

CÔNG TY CỔ PHẦN THỦY ĐIỆN THÁC BÀ

Tổ dân phố 1, Thị trấn Thác Bà, Huyện Yên Bình, Tỉnh Yên Bái
Tel: (84-0216) 3 884 116 Fax: (84-0216) 3 884 167

Báo cáo tài chính hợp nhất

Quý 3 năm 2020

Tài sản thuế thu nhập hoãn lại và thuế thu nhập hoãn lại phải trả được xác định theo thuế suất dự tính sẽ áp dụng cho năm tài chính khi tài sản được thu hồi hay nợ phải trả được thanh toán, dựa trên các mức thuế suất và luật thuế có hiệu lực vào ngày kết thúc kỳ kế toán năm.

Thuế thu nhập hoãn lại được ghi nhận vào báo cáo kết quả hoạt động kinh doanh hợp nhất ngoại trừ trường hợp thuế thu nhập phát sinh liên quan đến một khoản mục được ghi thẳng vào vốn chủ sở hữu, trong trường hợp này, thuế thu nhập hoãn lại cũng được ghi nhận trực tiếp vào vốn chủ sở hữu.

Nhóm Công ty chỉ được bù trừ các tài sản thuế thu nhập hoãn lại và thuế thu nhập hoãn lại phải trả khi Nhóm Công ty có quyền hợp pháp được bù trừ giữa tài sản thuế thu nhập hiện hành với thuế thu nhập hiện hành phải nộp và các tài sản thuế thu nhập hoãn lại và thuế thu nhập hoãn lại phải trả này liên quan tới thuế thu nhập doanh nghiệp được quản lý bởi cùng một cơ quan thuế:

- đối với cùng một đơn vị chịu thuế; hoặc

- Nhóm Công ty dự định thanh toán thuế thu nhập hiện hành phải trả và tài sản thuế thu nhập hiện hành trên cơ sở thuần hoặc thu hồi tài sản đồng thời với việc thanh toán nợ phải trả trong từng kỳ tương lai khi các khoản trọng yếu của thuế thu nhập hoãn lại phải trả hoặc tài sản thuế thu nhập hoãn lại được thanh toán hoặc thu hồi.

2.15 . Thông tin theo bộ phận

Do đặc thù của Nhóm Công ty là hoạt động sản xuất kinh doanh điện chiếm trên 96% tổng doanh thu bán hàng và cung cấp dịch vụ và toàn bộ hoạt động sản xuất kinh doanh của Nhóm Công ty đều diễn ra trên lãnh thổ Việt Nam. Vì vậy, rủi ro và tỷ suất sinh lời của Nhóm Công ty không bị tác động chủ yếu bởi những khác biệt về sản phẩm mà Nhóm Công ty sản xuất ra hoặc do Nhóm Công ty hoạt động tại nhiều khu vực địa lý khác nhau. Theo đó, Nhóm Công ty không cần phải trình bày thông tin theo bộ phận.

2.16 . Các bên liên quan

Các bên được coi là bên liên quan của Nhóm Công ty nếu một bên có khả năng, trực tiếp hoặc gián tiếp, kiểm soát bên kia hoặc gây ảnh hưởng đáng kể tới bên kia trong việc ra các quyết định tài chính và hoạt động, hoặc khi Nhóm Công ty và bên kia cùng chịu sự kiểm soát chung hoặc ảnh hưởng đáng kể chung. Các bên liên quan có thể là các công ty hoặc các cá nhân, bao gồm các thành viên mật thiết trong gia đình của các cá nhân được coi là liên quan.

3 . HỢP NHẤT KINH DOANH

Vào ngày 4 tháng 11 năm 2019, Công ty đã hoàn tất giao dịch mua 25.260.000 cổ phần, tương ứng với 50,94% vốn điều lệ của Công ty Mường Hum từ Công ty Cổ phần Phát triển Năng lượng Sơn Vũ và các cá nhân gồm: ông Nguyễn Văn Ngọc, bà Nguyễn Thị Hằng, ông Nguyễn Anh Sơn và ông Nguyễn Anh Vũ với tổng giá phí là 337 tỷ VND. Công ty Mường Hum trở thành công ty con của Công ty.

Công ty Mường Hum là một công ty cổ phần được thành lập theo Giấy chứng nhận đăng ký kinh doanh số 5300526931 do Sở Kế hoạch và Đầu tư tỉnh Lào Cai cấp ngày 17 tháng 6 năm 2011 và các Giấy chứng nhận đăng ký doanh nghiệp sửa đổi sau đó, với sửa đổi gần nhất là lần thứ 7 ngày 28 tháng 09 năm 2020. Công ty này có trụ sở chính tại thôn Bản Xèo 1, xã Bản Xèo, huyện Bát Xát, tỉnh Lào Cai, Việt Nam. Hoạt động chính trong năm của công ty này là sản xuất và kinh doanh điện năng.

Công ty mua Công ty Mường Hum với mục đích phát triển mảng sản xuất và kinh doanh điện năng của Công ty.

4 . TIỀN VÀ CÁC KHOẢN TƯƠNG ĐƯƠNG TIỀN

	30/09/2020	01/01/2020
	VND	VND
Tiền mặt	116.342.791	318.928.903
Tiền gửi ngân hàng không kỳ hạn	28.650.319.624	14.066.664.513
Tiền đang chuyển	-	50.000.000
Các khoản tương đương tiền (*)	26.000.000.000	21.250.000.000
	<u>54.766.662.415</u>	<u>35.685.593.416</u>

(*) Đây là các khoản tiền gửi bằng VND đến ngày 16/09/2020 tại ngân hàng có kỳ hạn 3 tháng trở xuống và hưởng lãi suất 3,4%/năm.

CÔNG TY CỔ PHẦN THỦY ĐIỆN THÁC BÀ

Tổ dân phố 1, Thị trấn Thác Bà, Huyện Yên Bình, Tỉnh Yên Bái
Tel: (84-0216) 3 884 116 Fax: (84-0216) 3 884 167

Báo cáo tài chính hợp nhất

Quý 3 năm 2020

5 . CÁC KHOẢN ĐẦU TƯ TÀI CHÍNH NGẮN HẠN VÀ DÀI HẠN**a** Chứng khoán kinh doanh

b	Đầu tư nắm giữ đến ngày đáo hạn	30/09/2020		01/01/2020	
		Giá gốc	Giá trị ghi sổ	Giá gốc	Giá trị ghi sổ
b1	Ngắn hạn				
-	Tiền gửi có kỳ hạn (**)	30.630.000.000	30.630.000.000	39.459.000.000	39.459.000.000
-	Trái phiếu	-	-	-	-
-	Các khoản đầu tư khác	-	-	-	-
		30.630.000.000	30.630.000.000	39.459.000.000	39.459.000.000

(**) Tiền gửi có kỳ hạn tại ngày 30 tháng 09 năm 2020 bao gồm các khoản tiền gửi bằng VND có kỳ hạn từ 9 tháng đến 12 tháng và hưởng lãi suất từ 7,3%/năm.

b2	Dài hạn	30/09/2020		01/01/2020	
		Giá gốc	Giá trị ghi sổ	Giá gốc	Giá trị ghi sổ
	Đầu tư góp vốn vào đơn vị khác(**)	81.169.000.000	81.169.000.000	81.169.000.000	81.169.000.000
-	Đầu tư vào công ty liên doanh, liên kết(***)	5.880.000.000	5.817.482.736	-	-
		87.049.000.000	86.986.482.736	81.169.000.000	81.169.000.000

(***) Tại ngày 30/09/2020

- Công ty đang nắm giữ 3.000.000 cổ phần tương đương 0,6% vốn điều lệ của Công ty Cổ Phần Nhiệt Điện Hải Phòng.

- Công ty đang nắm giữ 200.000 cổ phần tương đương 5% vốn điều lệ của Công ty Cổ Phần Thủy điện Thái An.

(****) Tại ngày 30/09/2020

- Theo Nghị Quyết số 1452/NQ-TĐTB-HĐQT ngày 07 tháng 08 năm 2020 HĐQT Công ty đã thông qua tỷ lệ góp vốn của Công ty Cổ phần Thủy điện Thác Bà tại Công ty Cổ phần Đầu tư Thủy điện Thác Bà 2 là 49% Vốn điều lệ. Đến ngày 30/09/2020 Công ty đã thực hiện góp vốn đợt 1 với giá trị là 5.880.000.000 đồng.

Chi tiết các khoản đầu tư vào các công ty liên kết đã được hợp nhất theo phương pháp vốn chủ sở hữu được trình bày như sau:

Đơn vị tính: VNĐ

Công ty Cổ phần đầu tư Thủy điện Thác Bà 2**Giá trị đầu tư**

Số 01/01/2020 -

- Tăng trong năm 5.880.000.000

Số 30/09/2020 5.880.000.000

Phần lũy kế lợi nhuận (lỗ) từ công ty liên kết

Số 01/01/2020 -

- Phần lợi nhuận từ công ty liên kết (62.517.264)

Số 30/09/2020 (62.517.264)

Giá trị còn lại

Số 01/01/2020 -

Số 30/09/2020 5.817.482.736

5 PHẢI THU KHÁC

a	Ngắn hạn	30/09/2020		01/01/2020	
		Giá trị	Dự phòng	Giá trị	Dự phòng
	Phải thu về cổ tức và lợi nhuận được chia			1.500.000.000	
	Phải thu về lãi tiền gửi, lãi tiền cho vay	2.212.946.626	-	947.382.152	-
	Phải thu người lao động	392.399.939	-	510.942.564	-
	Ký quỹ, ký cược	9.594.359.390	-	-	-
	Phải thu khác	237.064.947	-	969.983.806	-
		12.436.770.902		3.928.308.522	
b	Dài hạn	-	-	-	-

CÔNG TY CỔ PHẦN THỦY ĐIỆN THÁC BÀ

Tổ dân phố 1, Thị trấn Thác Bà, Huyện Yên Bình, Tỉnh Yên Bái
 Tel: (84-0216) 3 884 116 Fax: (84-0216) 3 884 167

Báo cáo tài chính hợp nhất

Quý 3 năm 2020

6 . HÀNG TỒN KHO

	30/09/2020		01/01/2020	
	Giá gốc	Dự phòng	Giá gốc	Dự phòng
Hàng mua đang đi đường	-		-	
Nguyên liệu, vật liệu	4.296.950.369		4.041.256.079	
Công cụ, dụng cụ	129.877.525		65.546.350	
Chi phí sản xuất kinh doanh dở dang	290.691.559		583.468.623	
	4.717.519.453		4.690.271.052	

7 . THUẾ VÀ CÁC KHOẢN PHẢI THU NHÀ NƯỚC

	30/09/2020	01/01/2020
	VND	VND
Thuế thu nhập cá nhân	71.558.125	-
Thuế Giá trị gia tăng	-	471.727.783
Thuế tài nguyên	-	14.909.509
Thuế Thu nhập Doanh nghiệp	-	3.953.792.768
Phí, lệ phí và các khoản phải nộp khác	-	949.202.715
	71.558.125	5.389.632.775

8 . TÀI SẢN CỐ ĐỊNH HỮU HÌNH

CÔNG TY CỔ PHẦN THỦY ĐIỆN THÁC BÀ

Tổ dân phố 1, Thị trấn Thác Bà, Huyện Yên Bình, Tỉnh Yên Bái
 Tel: (84-0216) 3 884 116 Fax: (84-0216) 3 884 167

Báo cáo tài chính hợp nhất

Quý 3 năm 2020

8 . TÀI SẢN CỐ ĐỊNH HỮU HÌNH

	Nhà cửa, vật kiến trúc	Máy móc, thiết bị	Phương tiện vận tải, truyền dẫn	Thiết bị, dụng cụ quản lý	Tài sản cố định khác	Cộng
	VND	VND	VND	VND	VND	VND
Nguyên giá						
Tại ngày 01/01/2020	1.344.924.736.197	1.171.354.629.305	24.149.137.653	7.057.729.798	950.553.500	2.548.436.786.453
Mua sắm	-	378.850.000	774.800.727	-	-	1.153.650.726
Đầu tư xây dựng cơ bản hoàn thành	-	-	-	-	-	-
Tặng do mua công ty con	-	-	-	-	-	-
Chuyển sang bất động sản đầu tư	-	-	-	-	-	-
Thanh lý, nhượng bán	-	-	-	-	-	-
Giảm khác	-	(743.104.802)	(470.527.793)	(33.954.564)	-	(1.247.587.159)
Tại ngày 30/09/2020	1.344.924.736.197	1.170.990.374.503	24.453.410.587	7.023.775.234	950.553.500	2.548.342.850.020
Giá trị hao mòn lũy kế						
Tại ngày 01/01/2020	498.234.587.456	899.063.305.891	14.763.878.095	5.260.363.474	762.027.772	1.418.084.162.688
Trích khấu hao	15.413.708.367	15.982.182.519	623.828.358	337.499.027	4.888.638	32.362.106.909
Tặng khác	42.547.734	-	-	-	-	42.547.734
Tặng do mua công ty con	14.967.917.996	14.682.702.482	316.422.581	58.043.628	83.580.827	30.108.667.514
Thanh lý, nhượng bán	-	-	-	-	-	-
Giảm khác	-	(743.104.802)	(470.527.793)	(33.954.564)	-	(1.247.587.159)
Tại ngày 30/09/2020	528.658.761.553	928.985.086.090	15.233.601.241	5.621.951.565	850.497.237	1.479.349.897.685
Giá trị còn lại						
Tại ngày 01/01/2020	846.690.148.741	272.291.323.414	9.385.259.558	1.797.366.324	188.525.728	1.130.352.623.765
Tại ngày 30/09/2020	816.265.974.644	242.005.288.413	9.219.809.346	1.401.823.669	100.056.263	1.068.992.952.335



CÔNG TY CỔ PHẦN THỦY ĐIỆN THÁC BÀ

Tổ dân phố 1, Thị trấn Thác Bà, Huyện Yên Bình, Tỉnh Yên Bái
Tel: (84-0216) 3 884 116 Fax: (84-0216) 3 884 167

Báo cáo tài chính hợp nhất

Quý 3 năm 2020

9 . TÀI SẢN CỐ ĐỊNH VÔ HÌNH

	Quyền sử dụng đất VND	Phần mềm máy tính VND	VND
Nguyên giá			
Tại ngày 01/01/2020	20.558.322.400	122.000.000	20.680.322.400
Mua sắm	-	-	-
Tăng do mua công ty con	-	-	-
Giảm khác	-	(77.000.000)	(77.000.000)
Tại ngày 30/09/2020	20.558.322.400	45.000.000	20.603.322.400
Giá trị hao mòn lũy kế			
Tại ngày 01/01/2020	3.927.161.638	83.935.484	4.011.097.122
Trích khấu hao	308.374.839	-	308.374.839
Tăng do mua công ty con	-	11.250.000	11.250.000
Giảm khác	-	(77.000.000)	(77.000.000)
Tại ngày 30/09/2020	4.235.536.477	18.185.484	4.253.721.961
Giá trị còn lại			
Tại ngày 01/01/2020	16.631.160.762	38.064.516	16.669.225.278
Tại ngày 30/09/2020	16.322.785.923	26.814.516	16.349.600.439

10 . CHI PHÍ XÂY DỰNG CƠ BẢN DỜ DANG

Chi tiết số dư cuối năm bao gồm:

	30/09/2020 VND	01/01/2020 VND
Xây dựng cơ bản dở dang	-	-
Khác	5.310.727.005	326.880.102
	5.310.727.005	326.880.102

11 . THUẾ VÀ CÁC KHOẢN PHẢI NỘP NHÀ NƯỚC

	01/01/2020 VND	Số phải nộp VND	Số đã thực nộp VND	30/09/2020 VND
Thuế Giá trị gia	(471.727.783)	23.019.836.976	18.733.249.661	3.814.859.532
Thuế Thu nhập	(3.953.792.768)	32.068.956.410	1.251.858.442	26.863.305.200
Tiền cấp quyền khai thác tài nguyên nước	784.587.204	2.381.017.812	2.677.912.855	487.692.161
Thuế Tài nguyên	(959.863.818)	36.787.845.852	29.954.238.765	5.873.743.269
Phí DVMTR	792.569.700			
Thuế Thu nhập cá nhân	166.008.896	1.320.849.349	1.300.946.172	185.912.073
Các loại thuế khác	(4.248.406)	635.178.796	630.930.390	-
	(3.646.466.975)	96.213.685.195	54.549.136.285	37.225.512.235

12 . CHI PHÍ TRẢ TRƯỚC

	30/09/2020 VND	01/01/2020 VND
a Ngắn hạn		
Chi phí sửa chữa lớn TSCĐ	-	767.945.454
Chi phí phải trả khác	5.499.951.290	5.390.876.319
	5.499.951.290	6.158.821.773
b Dài hạn		

CÔNG TY CỔ PHẦN THỦY ĐIỆN THÁC BÀ

Tổ dân phố 1, Thị trấn Thác Bà, Huyện Yên Bình, Tỉnh Yên Bái
 Tel: (84-0216) 3 884 116 Fax: (84-0216) 3 884 167

Báo cáo tài chính hợp nhất

Quý 3 năm 2020

c Lợi thế thương mại

Đơn vị tính: VNĐ
 Công Ty Cổ Phần Thủy điện Mường Hum

Nguyên giá:		
Số 01/01/2020		163.865.130.597
- Tăng trong năm		-
Số 30/09/2020		163.865.130.597
Phân bổ lũy kế:		
Số 01/01/2020		2.731.085.510
- Phân bổ trong năm		12.289.884.795
Số 30/09/2020		15.020.970.305
Giá trị còn lại		
Số 01/01/2020		161.134.045.087
Số 30/09/2020		148.844.160.292

13 . PHẢI TRẢ KHÁC**a Ngắn hạn**

	30/09/2020	01/01/2020
	VNĐ	VNĐ
Kinh phí công đoàn, BHYT, BHTN, BHXH	15.868.491	
Phải trả cổ tức cho cổ đông	20.178.481.249	157.449.249
Phải trả theo HĐ chuyển nhượng cổ phần số 354/2019/HĐCNCP	-	37.409.631.309
Phải trả, phải nộp khác	6.600.101.941	1.580.169.841
	<u>26.794.451.681</u>	<u>39.147.250.399</u>

b Dài hạn**c Số nợ quá hạn chưa thanh toán****14 . VỐN CHỦ SỞ HỮU****a) Bảng đối chiếu biến động của vốn chủ sở hữu**

CÔNG TY CỔ PHẦN THỦY ĐIỆN THÁC BÀ

Tổ dân phố 1, Thị trấn Thác Bà, Huyện Yên Bình, Tỉnh Yên Bái
 Tel: (84-0216) 3 884 116 Fax: (84-0216) 3 884 167

Báo cáo tài chính hợp nhất

Quý 3 năm 2020

14 . VỐN CHỦ SỞ HỮU

a) Bảng đối chiếu biến động của vốn chủ sở hữu

	Vốn đầu tư của chủ sở hữu	Vốn khác của chủ sở hữu	Quỹ đầu tư phát triển	Lợi ích cổ đông không kiểm soát	Lợi nhuận chưa phân phối	Cộng
	VND	VND	VND	VND	VND	VND
Tại ngày 01/01/2020	635.000.000.000	-	-	168.707.362.417	341.805.052.940	1.145.512.415.357
Tại ngày 01/01/2020	635.000.000.000	-	-	168.707.362.417	341.805.052.940,00	1.145.512.415.357
Tăng vốn	-	-	-	-	-	-
Lãi trong năm	-	-	-	-	-	-
Lợi nhuận tăng trong kỳ	-	-	-	28.571.833.913	138.600.858.854	167.172.692.767
Mua cổ phiếu quỹ	-	-	-	-	-	-
Tăng do mua công ty con	-	-	-	-	-	-
Giảm vốn	-	-	-	-	-	-
Phân phối các quỹ	-	-	-	-	(3.788.000.000)	(3.788.000.000)
Chia cổ tức	-	-	-	-	(127.000.000.000)	(127.000.000.000)
Sử dụng quỹ	-	-	-	-	-	-
Điều chỉnh khác (*)	-	-	-	-	-	-
Tại ngày 30/09/2020	635.000.000.000	-	-	197.279.196.330	349.617.911.794	1.181.897.108.124

CÔNG TY CỔ PHẦN THỦY ĐIỆN THÁC BÀ

Tổ dân phố 1, Thị trấn Thác Bà, Huyện Yên Bình, Tỉnh Yên Bái
 Tel: (84-0216) 3 884 116 Fax: (84-0216) 3 884 167

Báo cáo tài chính hợp nhất

Quý 3 năm 2020

b) Các quỹ công ty		
	30/09/2020	01/01/2020
Quỹ khác thuộc vốn chủ sở hữu	-	-
	-	-
15 . Các khoản mục ngoài Bảng Cân đối kế toán		
Ngoại tệ các loại	30/09/2020	01/01/2020
- Đồng đô la Mỹ (USD)	363	363
16 TỔNG DOANH THU BÁN HÀNG VÀ CUNG CẤP DỊCH VỤ		Lũy kế đến
	Quý 3 năm 2020	30/09/2020
	VND	VND
Doanh thu bán điện thương phẩm	157.421.434.075	384.572.602.339
Doanh thu cung cấp dịch vụ	2.140.135.480	7.779.592.804
	159.561.569.555	392.352.195.143
17 GIÁ VỐN HÀNG BÁN		Lũy kế đến
	Quý 3 năm 2020	30/09/2020
	VND	VND
Giá vốn của điện thương phẩm đã bán	53.912.042.249	140.812.914.439
Giá vốn của dịch vụ đã cung cấp	275.294.047	662.777.110
Dự phòng/ hoàn nhập dự phòng giảm giá hàng tồn kho	-	-
	54.187.336.296	141.475.691.549
18 DOANH THU HOẠT ĐỘNG TÀI CHÍNH		Lũy kế đến
	Quý 3 năm 2020	30/09/2020
	VND	VND
Lãi tiền gửi, lãi cho vay vốn	3.655.567.753	9.489.449.465
Cổ tức, lợi nhuận được chia	-	-
	3.655.567.753	9.489.449.465
19 CHI PHÍ TÀI CHÍNH		Lũy kế đến
	Quý 3 năm 2020	30/09/2020
	VND	VND
	8.789.683.134	28.846.252.636
20 . THU NHẬP KHÁC		Lũy kế đến
	Quý 3 năm 2020	30/09/2020
	VND	VND
	3.624.127.107	4.521.241.598
21 . CHI PHÍ KHÁC		Lũy kế đến
	Quý 3 năm 2020	30/09/2020
	VND	VND
	(134.999.998)	(74.756.859)

CÔNG TY CỔ PHẦN THỦY ĐIỆN THÁC BÀ

Tổ dân phố 1, Thị trấn Thác Bà, Huyện Yên Bình, Tỉnh Yên Bái
 Tel: (84-0216) 3 884 116 Fax: (84-0216) 3 884 167

Báo cáo tài chính hợp nhất

Quý 3 năm 2020

22 . CHI PHÍ SẢN XUẤT, KINH DOANH THEO YẾU TỐ

	Quý 3 năm 2020	Lũy kế đến 30/09/2020
	VND	VND
Chi phí nguyên liệu, vật liệu	963.835.728	1.899.973.973
Chi phí nhân công	9.701.076.013	28.649.755.645
Chi phí khấu hao	19.245.288.343	62.192.670.522
Chi phí dịch vụ mua ngoài	12.469.795.918	5.066.101.652
Chi phí khác	25.116.830.299	80.478.722.196
	67.496.826.301	178.287.223.988

23 . CHI PHÍ QUẢN LÝ DOANH NGHIỆP

	Quý 3 năm 2020	Lũy kế đến 30/09/2020
	VND	VND
Chi phí nguyên liệu, vật liệu, đồ dùng	154.684.571	551.787.462
Chi phí nhân công	3.656.875.248	10.990.276.244
Chi phí khấu hao tài sản cố định	647.359.814	1.956.044.240
Chi phí dịch vụ mua ngoài	2.017.966.367	4.197.987.221
Chi phí khác bằng tiền	6.832.604.005	19.115.437.272
	13.309.490.005	36.811.532.439

24 . THUẾ THU NHẬP DOANH NGHIỆP HIỆN HÀNH

	Quý 3 năm 2020	Lũy kế đến 30/09/2020
	VND	VND
- Chi phí thuế thu nhập doanh nghiệp tính trên thu nhập chịu thuế năm hiện hành	14.633.432.741	32.068.956.410
- Tổng chi phí thuế thu nhập doanh nghiệp hiện hành	14.633.432.741	32.068.956.410

25 . BÁO CÁO BỘ PHẬN

Do đặc thù của Công ty là hoạt động sản xuất kinh doanh điện chiếm trên 98% tổng doanh thu bán hàng và cung cấp dịch vụ và toàn bộ hoạt động sản xuất kinh doanh của Công ty đều diễn ra trên lãnh thổ Việt Nam. Vì vậy, Công ty không thực hiện lập và trình bày Báo cáo bộ phận theo lĩnh vực kinh doanh và theo khu vực địa lý.

26 . NGHIỆP VỤ VÀ SỐ DƯ VỚI CÁC BÊN LIÊN QUAN

Số dư với các bên liên quan tại ngày kết thúc kỳ kế toán quý:

	Mối quan hệ	30/09/2020	01/01/2020
		VND	VND
Phải thu ngắn hạn khách hàng		76.932.393.099	93.526.259.635
Công ty mua bán điện - Tập đoàn Điện lực Việt Nam	Bên liên quan với cổ đông lớn	122.868.584.095	93.526.259.635
Phải thu ngắn hạn khác		75.342.466	-
Công ty Cổ phần Thủy điện Vĩnh Sơn Sông Hinh	Công ty liên kết của công ty mẹ	75.342.466	-
	Mối quan hệ	30/09/2020	01/01/2020

CÔNG TY CỔ PHẦN THỦY ĐIỆN THÁC BÀ

Tổ dân phố 1, Thị trấn Thác Bà, Huyện Yên Bình, Tỉnh Yên Bái
 Tel: (84-0216) 3 884 116 Fax: (84-0216) 3 884 167

Báo cáo tài chính hợp nhất

Quý 3 năm 2020

Phải trả ngắn hạn khác		20.000.000.000	-
Tổng Công Ty Phát Điện 3 - Công Ty Cổ Phần		20.000.000.000	-
	Cổ đông lớn		
Phải thu về cho vay		20.000.000.000	-
Công ty Cổ phần Thủy điện Vĩnh Sơn	Công ty liên kết	20.000.000.000	-
Sông Hình	của công ty mẹ		

27 . THÔNG TIN KHÁC

- Giải trình biến động lợi nhuận sau thuế Quý 3 năm 2020 với Quý 3 năm 2019 tại BCTC hợp nhất
- Lợi nhuận sau thuế thu nhập doanh nghiệp Quý 3 năm 2019 đạt 23.428.222.339 đồng
- Lợi nhuận sau thuế thu nhập doanh nghiệp Quý 3 năm 2020 đạt 75.993.804.973 đồng
- Lợi nhuận sau thuế thu nhập doanh nghiệp Quý 3 năm 2020 so với Quý 3 năm 2019 tăng 52.565.582.634 đồng, tương ứng tăng 224% là do các nguyên nhân sau:
- Tổng doanh thu Quý 3 năm 2020 so với cùng kỳ năm 2019 tăng 44.336.825.669 đồng, tương ứng tăng 71% chủ yếu là do Doanh thu hoạt động điện tăng 42.304.187.692 đồng, tương ứng tăng 79% so với cùng kỳ năm 2019. Nguyên nhân là do Quý 3 năm 2020, tình hình thủy văn thuận lợi, lưu lượng nước về hồ tăng 70% so với Quý 3 năm 2019, dẫn đến sản lượng điện thương phẩm trong Quý 3 năm 2020 cao hơn so với cùng kỳ năm 2019 là 43,5 triệu kWh, tương ứng tăng 63% và giá bán điện bình quân Quý 3 năm 2020 cao hơn cùng kỳ. Doanh thu hoạt động dịch vụ tăng 2.071.288.982 đồng, tương ứng tăng 154% so với cùng kỳ năm 2019 là do giá trị các hợp đồng dịch vụ được nghiệm thu trong Quý 3 năm 2020 lớn hơn so với cùng kỳ năm 2019. Doanh thu Hoạt động tài chính giảm 262.098.321 đồng, tương ứng giảm 3% so với cùng kỳ năm 2019 do doanh thu từ các hợp đồng tiền gửi trong Quý 3 năm 2020 thấp hơn so với cùng kỳ năm 2019. Doanh thu khác tăng 223.447.316 đồng so với cùng kỳ năm 2019.
 - Tổng chi phí Quý 3 năm 2020 so với cùng kỳ năm 2019 tăng 7.026.394.244 đồng, tương ứng tăng 21% so với cùng kỳ năm 2019 chủ yếu do sản lượng Quý 3 năm 2020 tăng so với cùng kỳ năm 2019 dẫn đến chi phí Thuế tài nguyên và phí dịch vụ môi trường rừng Quý 3 năm 2020 tăng so với cùng kỳ năm 2019. Chi phí thường xuyên khác ổn định so với cùng kỳ.
 - Thuế TNDN Quý 3 năm 2020 so với cùng kỳ năm 2019 tăng 7.460.086.285 đồng, tương ứng tăng 127% so với cùng kỳ năm 2019. Chính sách thuế TNDN áp dụng cho công ty trong Quý 3 năm 2020 không thay đổi so với cùng kỳ năm trước, thuế TNDN trong Quý 3 năm 2020 tăng là do lợi nhuận trước thuế TNDN Quý 3 năm 2020 tăng mạnh so với cùng kỳ năm 2019.
 - Chỉ tiêu Quý 3 năm 2019 trên BCTC hợp nhất được xác định theo chỉ tiêu Quý 3 năm 2019 trên Báo cáo tài chính tổng hợp năm 2019 của Công ty Cổ phần Thủy điện Thác Bà. Chênh lệch giữa chỉ tiêu lợi nhuận sau thuế trên BCTC hợp nhất của công ty Quý 3 năm 2020 so với cùng kỳ năm 2019 chủ yếu là do chênh lệch BCTC tổng hợp Quý 3 năm 2020 của công ty so với cùng kỳ năm 2019 (đã giải trình trên) và ảnh hưởng doanh thu, chi phí Quý 3 năm 2020 của công ty con vào nhóm công ty.

CÔNG TY CỔ PHẦN THỦY ĐIỆN THÁC BÀ

Tổ dân phố 1, Thị trấn Thác Bà, Huyện Yên Bình, Tỉnh Yên Bái
Tel: (84-0216) 3 884 116 Fax: (84-0216) 3 884 167

Báo cáo tài chính hợp nhất



Quý 3 năm 2020



Nguyễn Trung Hiếu
Người lập



Lê Hồng Minh
Kế Toán trưởng



Nguyễn Văn Quyền
Tổng Giám đốc

Yên Bái, Ngày 20 tháng 10 năm 2020

